

Natrelle[®]

Votre guide pour **l'augmentation mammaire**

Pour une apparence et une sensation à votre image.



Patiente Natrelle[®] réelle.
Les résultats peuvent varier
d'une personne à l'autre.

Table des matières

Les implants mammaires sont-ils un bon choix pour vous?	4
L'évolution des implants en silicone	5
Une augmentation mammaire, à votre façon	6
Les questions que vous devriez poser avant la chirurgie	7
La collection INSPIRA ^{MD} de Natrelle ^{MD}	8
Photos avant-après	14
L'intervention chirurgicale	15
Le placement de vos implants	16
À quoi devez-vous attendre pendant le rétablissement	17
Les questions fréquemment posées	18
Votre journal de chirurgie	22
Le programme de garantie ConfidencePlus ^{MC} de Natrelle ^{MD}	26
Glossaire	29

Les mots écrits en caractère **gras** sont définis dans le glossaire de la présente brochure.

Patiente Natrelle^{MD} réelle. Les résultats peuvent varier d'une personne à l'autre.



Les implants mammaires sont-ils UN BON CHOIX POUR MOI?

Plusieurs raisons peuvent vous amener à envisager une **augmentation mammaire**.

Peut-être avez-vous toujours rêvé d'avoir des seins plus galbés ou avez-vous remarqué que vos seins ont changé avec le temps. Quelle que soit la raison, le plus important est de trouver **le bon choix pour vous**. Vous méritez de paraître et de vous sentir à votre meilleur.

Pour déterminer si vous êtes une bonne candidate et savoir si une augmentation mammaire est un bon choix pour vous, vous devez :

Bien vous renseigner

Prenez le temps de vous renseigner. Demandez à des amies et des membres de votre famille qui ont subi une chirurgie d'implantation mammaire de vous parler de leur expérience ou faites des recherches sur Internet. Cependant, la *source d'information la plus valable* est votre chirurgien. Il est le mieux placé pour vous aider à comprendre les risques et les avantages associés aux implants mammaires et à l'intervention chirurgicale, ainsi que les limites qui pourraient exister en raison des caractéristiques de votre tissu mammaire et de votre morphologie.

Le faire pour vous-même

Posez-vous les questions suivantes : *Pourquoi est-ce que je souhaite une augmentation mammaire? Comment est-ce que je désire me sentir?* Comprendre vos motivations et objectifs personnels est l'un des aspects les plus importants pour prendre une décision.

Avoir des attentes réalistes

Discutez ouvertement avec votre chirurgien de vos attentes concernant la chirurgie. Le choix idéal est celui qui favorisera l'harmonie entre ce que vous souhaitez, le complément que vous voulez apporter à votre morphologie, et les limites de votre tissu mammaire¹.

La génération actuelle D'IMPLANTS EN SILICONE

Les implants en silicone sont largement utilisés partout dans le monde et sont offerts au Canada depuis 2006, autant pour l'augmentation mammaire que la **reconstruction mammaire**^{2,3}. On les préfère souvent aux implants remplis de **solution saline** en raison de leur apparence et leur sensation plus naturelle au toucher⁴.

Au cours des dernières années, la technologie des implants en silicone a évolué de sorte que⁵⁻⁸ :



Les implants peuvent conserver leur *forme* au fil du temps



Les *complications liées aux implants* comme la rupture et la **contracture capsulaire** sont *moins fréquentes*



Il existe un *plus grand choix* de formes et de tailles d'implants



Les améliorations apportées à la technologie des implants en silicone permettent de créer une **apparence plus naturelle**⁹

Parmi les patientes portant les implants lisses INSPIRA^{MD} de Natrelle^{MD}, 92 % étaient satisfaites du résultat 2 à 4 ans après la chirurgie¹⁰.

Pour vous aider à trouver L'IMPLANT QUI VOUS CONVIENT

Chaque corps est unique. Même les plus petites différences sont importantes quand vient le temps de choisir le type d'implant approprié.

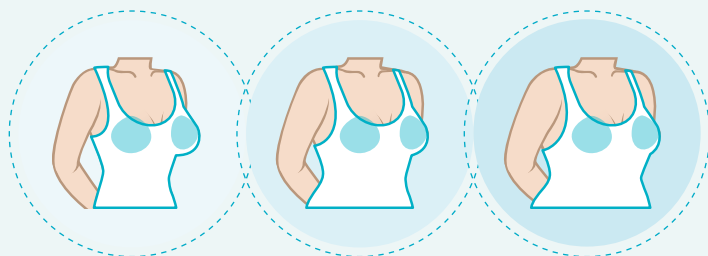
Avant de vous recommander un implant, votre chirurgien prendra une série de mesures détaillées et examinera la qualité de votre peau et de votre tissu mammaire selon un procédé appelé planification biodimensionnelle. Ces mesures jouent un rôle déterminant dans le choix d'un type d'implant convenant à votre silhouette particulière^{1, 10}.

Votre chirurgien prendra également en considération^{1, 11} :

- la **symétrie** de vos seins;
- la largeur de vos seins;
- la qualité de votre peau et de votre tissu mammaire;
- le site d'incision et de placement de l'implant;
- vos objectifs et votre motivation quant à la chirurgie.

Une planification **préopératoire** minutieuse est importante parce qu'un implant trop volumineux pour votre tissu peut provoquer un étirement excessif de la peau et entraîner l'obligation de recourir à des chirurgies correctives dans le futur. Un implant trop volumineux peut également accélérer les effets de la gravité et entraîner un relâchement ou un affaissement précoce, ou même être visible sous votre peau^{1, 11}. Discutez avec votre chirurgien pour obtenir des résultats qui conviendront à votre style de vie.

Il est important de tenir compte de l'effet de la taille et de la forme de l'implant mammaire sur votre silhouette. Choisir un implant mammaire exige beaucoup plus que choisir une taille de bonnet ou de volume. La taille et la forme d'un implant mammaire devraient *convenir à votre morphologie*. Par exemple, un implant trop volumineux peut entraîner un étirement de la peau, un affaissement prématuré et le besoin d'avoir recours à des chirurgies correctives dans le futur. Vous verrez ici que le même implant convient à différentes morphologies :



Taille : 156 cm
Poids : 60 kg

Taille : 167 cm
Poids : 61 kg

Taille : 178 cm
Poids : 64 kg

Quelles questions devriez-vous poser à votre chirurgien plasticien AVANT L'INTERVENTION?

Obtenir des réponses à toutes vos questions peut vous aider à gagner confiance en votre décision et vous donner l'assurance d'obtenir les résultats désirés.

Pensez à poser les questions suivantes à votre chirurgien lors de votre prochaine consultation :

- ✓ Quelle expérience avez-vous de la pose d'implants *Natrelle*^{MD}?
- ✓ Quels implants mammaires *INSPIRA*^{MD} de *Natrelle*^{MD} recommandez-vous, compte tenu de ma silhouette, pour que je puisse obtenir le résultat que je recherche?
- ✓ Est-ce que les implants me permettront d'obtenir l'apparence désirée, ou dois-je envisager une autre intervention chirurgicale comme un redrapage mammaire?
- ✓ Pourrais-je voir des photos « avant-après » montrant des patientes qui portent des implants mammaires *Natrelle*^{MD}?
- ✓ Pourrais-je palper des implants mammaires *INSPIRA*^{MD} de *Natrelle*^{MD}?
- ✓ Les implants mammaires en silicone sont-ils sûrs?
- ✓ À quel endroit l'incision sera-t-elle faite?
- ✓ Que puis-je faire pour assurer une bonne cicatrisation et améliorer l'apparence de ma cicatrice?
- ✓ Quels sont les complications et les risques potentiels de l'augmentation mammaire?
- ✓ En quoi les implants mammaires peuvent-ils nuire à la mammographie?
- ✓ Est-ce que je pourrai allaiter après la pose des implants? Mes implants mammaires changeront-ils après l'accouchement ou l'allaitement?
- ✓ De quelle façon l'apparence de mes seins avec implants changera-t-elle si je maigris ou si je prends du poids?
- ✓ À quoi puis-je m'attendre pendant mon rétablissement après l'intervention? Quand pourrai-je reprendre mes activités habituelles? En moyenne, combien de temps après la chirurgie les patientes peuvent-elles recommencer à faire de l'exercice?
- ✓ Combien de temps les implants mammaires durent-ils?

La collection INSPIRA^{MD} de Natrelle^{MD}

Une apparence adaptée à toutes les courbes,
toutes les silhouettes, TOUS LES CORPS

Galbe Maximal

SEIN GALBÉ et partie supérieure très arrondie

Augmentation primaire avec l'implant rempli de gel de silicone cohésif Natrelle^{MD} INSPIRA^{MD}

AVANT APRÈS



Galbe Prononcé

SEIN TRÈS GALBÉ et partie supérieure plus arrondie

Augmentation primaire avec l'implant souple au toucher Natrelle^{MD} INSPIRA^{MD}

AVANT APRÈS



Galbe Modéré

SEIN BIEN GALBÉ et partie supérieure légèrement arrondie

Augmentation primaire avec l'implant souple au toucher INSPIRA^{MD} de Natrelle^{MD}

AVANT APRÈS



Galbe Minimé

TRÈS PEU DE GALBE à la partie supérieure

Augmentation primaire souple au toucher avec INSPIRA^{MD} de Natrelle^{MD}

AVANT APRÈS



Toutes les photos sont fournies par le Dr Alan Gabriel. Les résultats peuvent varier d'une personne à l'autre.

L'esthétique qui vous ressemble

L'implant Natrelle^{MD} idéal mariera vos objectifs et le résultat qui convient à votre corps. Voici les facteurs que vous prendrez en considération avec votre chirurgien :

Largeur

Choisir la largeur d'implant appropriée est crucial pour assurer que votre chirurgie mammaire vous apportera une satisfaction durable.

Les implants mammaires INSPIRA^{MD} de Natrelle sont offerts en une variété de diamètres, de sorte que votre chirurgien peut trouver l'implant qui correspond bien à la largeur de votre sein pour créer une apparence plus naturelle^{1,11}.

Volume

Les implants mammaires sont mesurés en volume (centimètres cubes [cm³] ou en grammes), et non en taille de bonnet. Choisir un volume adapté à votre corps est essentiel pour obtenir le résultat que vous recherchez.

INSPIRA^{MD} de Natrelle offre un vaste éventail de volumes; votre chirurgien et vous pouvez donc trouver celui que vous recherchez^{1,11}.

Projection

La projection est la distance à laquelle vos implants se profileront à partir de votre cage thoracique. Une projection plus importante peut être une façon de donner l'impression d'un sein plus volumineux.

Seul INSPIRA^{MD} de Natrelle vous propose un choix de 5 projections, toutes dotées d'un remplissage optimal, vous permettant de réaliser vos objectifs esthétiques^{1,11}.

Forme

Avec le temps, la partie supérieure du sein, appelée « pôle supérieur », peut perdre de sa rondeur et de son galbe. Un implant souple et rond peut aider à rétablir le galbe du pôle supérieur des seins, créant ainsi un décolleté naturel et souple¹³.

INSPIRA^{MD} de Natrelle offre un éventail d'implants ronds qui ajoutent du volume au pôle supérieur. Vous pouvez ainsi obtenir le résultat recherché^{1,11}.

Souplesse au toucher

Seul **Natrelle^{MD}** offre 3 choix de gel de silicone afin de garantir que vos implants correspondent parfaitement à ce que vous recherchez et produisent la forme souhaitée¹. Consultez votre chirurgien pour savoir lequel de ces gels pourrait le mieux répondre à vos besoins.

TruForm^{MD} 1 Souple

Le gel le plus souple.



TruForm^{MD} 2 Légèrement ferme

Un gel légèrement plus ferme, offrant une maîtrise de la forme ainsi qu'un mouvement et une sensation au toucher naturels.



TruForm^{MD} 3 Ferme

Le gel le plus ferme pour une forme et une maîtrise optimales.



Une enveloppe de gel résistante

Chaque implant mammaire INSPIRA^{MD} de **Natrelle** est recouvert d'une enveloppe de conception avancée conçue pour maintenir le gel en place^{8,14}.



L'avantage du point de vue esthétique?

Notre enveloppe de gel aide à maintenir la forme et la souplesse du sein et à rétablir le galbe du pôle supérieur.

Galbe du pôle supérieur

Ce terme fait référence à la forme et au contour que vos implants mammaires ajoutent à la portion supérieure de votre poitrine, située au-dessus du mamelon. Plus le volume est important, plus le galbe est prononcé.

*Significance inside the body has not been established.

« Après l'intervention,
**mes seins étaient
magnifiques.**

Ils étaient fermes,
ils étaient voluptueux,

**ils convenaient
parfaitement à
ma silhouette. »**

— Laurelly



De vraies patientes, DE VRAIS RÉSULTATS

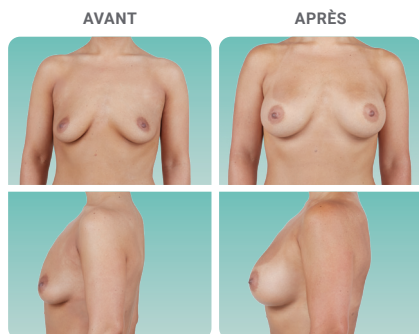
L'avant et l'après de patientes INSPIRA^{MD} de Natrelle



Galbe minime

Très peu de galbe à la partie supérieure

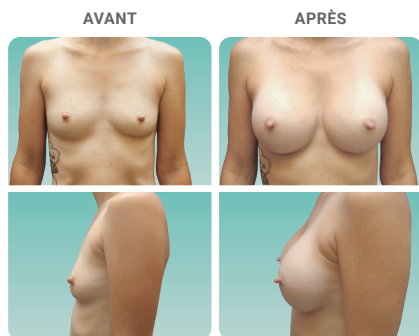
Le style INSPIRA^{MD} de Natrelle SCM-310



Galbe modéré

Sein bien galbé et partie supérieure légèrement arrondie

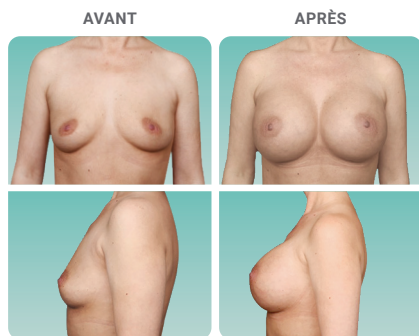
Style INSPIRA^{MD} de Natrelle SSM-310



Galbe prononcé

Sein très galbé et partie supérieure plus arrondie

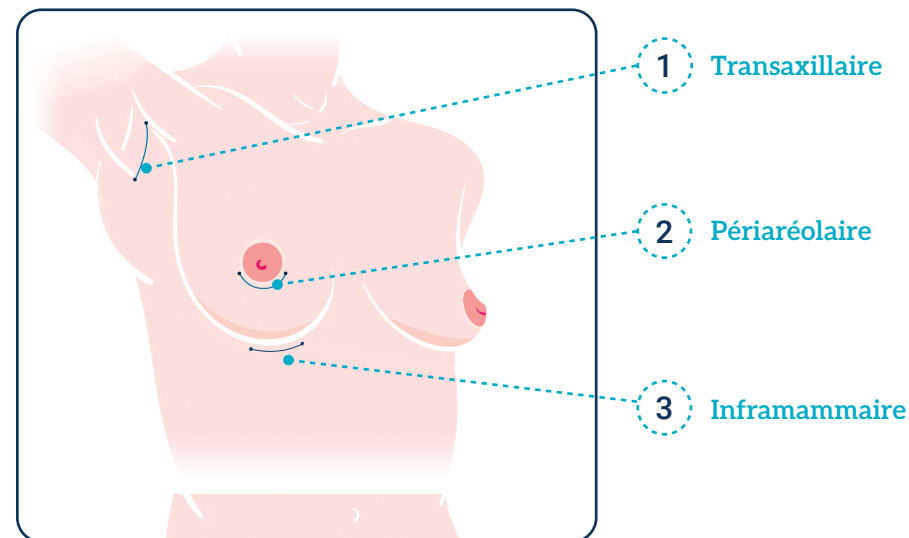
Style INSPIRA^{MD} de Natrelle SCF-650



L'INTERVENTION CHIRURGICALE

À quel endroit l'incision sera-t-elle faite?

Trois sites d'incision sont couramment utilisés¹⁵ :



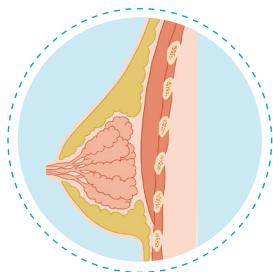
- 1 Transaxillaire** (à l'aisselle)
Cette incision est dissimulée sous l'aisselle et ne laisse aucune cicatrice sur le sein. Une chirurgie de révision peut nécessiter une incision différente.
- 2 Périaréolaire** (autour du mamelon)
Cette incision se fond bien avec la couleur de l'aréole et se dissimule bien. Elle peut laisser des cicatrices avec de légers creux.
- 3 Inframammaire** (dans le pli sous le sein)
C'est la méthode la plus fréquemment utilisée. Cette incision est généralement bien dissimulée dans le pli sous le sein. Elle peut être visible chez les patientes dont le pli est peu prononcé.

Votre chirurgien discutera avec vous des différentes incisions. Assurez-vous de lui poser toutes vos questions.

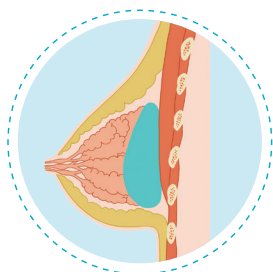
Où seront placés MES IMPLANTS?

Votre implant mammaire peut être placé complètement ou partiellement sous le muscle grand **pectoral** (placements respectivement nommés « **sous-musculaire** » ou « **en double plan** ») ou par-dessus le muscle et sous la glande mammaire (**sous-glandulaire**), comme illustré ci-dessous¹⁴.

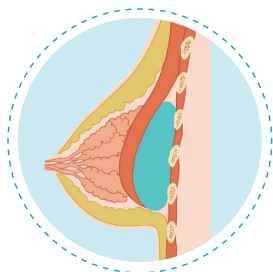
Sein avant l'augmentation



Sein après une augmentation
avec placement sous-
glandulaire



Sein après une augmentation
avec placement sous-
musculaire



Demandez à votre chirurgien quels sont les avantages et les inconvénients de chaque placement possible.

À quoi puis-je m'attendre pendant la PÉRIODE DE RÉTABLISSEMENT?

Il est normal de vous demander comment vous vous sentirez après la chirurgie. Bonne nouvelle : grâce aux progrès des techniques chirurgicales, le rétablissement est désormais plus court. Chaque situation est différente. Néanmoins, vous pouvez généralement vous attendre à ce qui suit :

- La douleur est souvent légère et s'estompe rapidement au cours de la première semaine de rétablissement.
- Il est généralement recommandé de dormir sur le dos pendant un certain temps afin de stabiliser la position des implants.
- Vous devrez vous abstenir de faire des exercices physiques ou autres activités intenses⁷.

Discutez avec votre chirurgien pour en savoir plus sur ce à quoi vous pouvez vous attendre durant et après l'intervention chirurgicale.

LISTE DES RENSEIGNEMENTS postopératoires

Passez cette liste en revue avec votre chirurgien pour vous assurer que vous avez reçu toutes les informations dont vous aurez besoin après la chirurgie.

- ✓ **Carte d'identification du ou des dispositifs**
Remise après l'intervention
- ✓ **Formulaire de suivi du dispositif**
Rempli et envoyé à Allergan par le cabinet de votre chirurgien, le cas échéant
- ✓ **Soins postopératoires**
Renseignements pour vos soins postopératoires particuliers fournis par le cabinet du chirurgien

QUESTIONS

fréquemment posées

Les implants de silicone peuvent-ils être utilisés en toute sécurité?

Oui. La silicone est utilisée en toute sécurité dans de nombreux dispositifs et produits médicaux, dont les stimulateurs et les valvules cardiaques, les prothèses articulaires, les tubulures médicales.^{16,17} Les implants remplis de gel de silicone sont sans doute les dispositifs médicaux les plus étudiés au monde – ils ont fait l'objet de dizaines d'années de recherche¹⁷. Les implants en silicone sont largement utilisés partout dans le monde, et au Canada depuis 2006.

Quelles sont les complications potentielles associées aux implants en silicone?

Comme tout dispositif médical, les implants en silicone comportent un risque de complications. Voici les plus courantes :

Rupture

Les implants mammaires ne sont pas conçus pour durer toute une vie¹. Ils peuvent **se rompre** en cas de trou ou de fissure de leur enveloppe. Plus un implant est en place depuis longtemps, plus le risque de rupture est grand. Si votre chirurgien confirme la présence de signes de rupture, vous devriez discuter avec lui du retrait de l'implant et du gel, avec ou sans remplacement de l'implant¹⁸.

Contracture capsulaire

Une capsule est la couche de tissu que le corps forme naturellement autour de l'implant. La capsule forme l'enveloppe du nouvel implant, qu'elle maintient en place de manière sûre et stable. Avec le temps, il arrive que cette capsule se contracte. Ce phénomène s'appelle « **contracture capsulaire** ». Ce phénomène n'est pas dangereux en soi, mais il peut modifier la forme et la sensation au toucher de l'implant, qui se durcit. Cela nécessite souvent une intervention chirurgicale.

Lymphome anaplasique à grandes cellules (LAGC)

Le **lymphome anaplasique à grandes cellules (LAGC)** est un type de cancer qui prend naissance dans les cellules du système immunitaire²⁰. Il peut survenir chez les enfants et les adultes, notamment chez les femmes qui portent ou non des implants mammaires. Au cours des deux dernières décennies, des cas de LAGC ont été signalés chez des femmes porteuses d'implants mammaires. Cela a amené la communauté médicale à reconnaître un nouveau type de LAGC appelé « LAGC associé à un implant mammaire » ou, en abrégé, « LAGC AIM » (voir la page suivante). Votre chirurgien est là pour répondre à vos préoccupations ou à vos questions.

Lymphome anaplasique à grandes cellules associé à un implant mammaire (LAGC AIM)

Le LAGC AIM n'est pas un cancer du sein : c'est un type de lymphome non hodgkinien (cancer du système immunitaire). Dans la plupart des cas, le LAGC AIM se trouve dans le tissu cicatriciel et le liquide avoisinant l'implant, mais, dans certains cas, il peut se propager dans tout le corps. Dans les cas où il s'était propagé en dehors du tissu cicatriciel et des liquides avoisinant l'implant, peu de cas de décès ont été signalés²¹.

Santé Canada reconnaît que le risque de LAGC AIM est plus élevé avec les implants à surface texturée, par rapport aux implants dotés d'une surface plus lisse²¹.

Les implants mammaires augmentent-ils mes risques d'avoir un cancer du sein?

Non. La recherche en médecine indique que les patientes porteuses d'implants mammaires ne courent pas de plus grands risques de développer un cancer du sein que celles qui n'en portent pas¹⁴. Les femmes porteuses d'implants mammaires peuvent toujours passer des **mammographies** fiables, bien que la procédure puisse être un peu plus difficile. Les femmes porteuses d'implants devraient demander que leur examen soit effectué et interprété dans un centre spécialisé dans l'évaluation des femmes porteuses d'implants mammaires. D'autres tests de dépistage, comme une échographie ou une IRM, peuvent également être effectués au besoin.

Les implants mammaires peuvent-ils nuire à la capacité d'allaiter?

De nombreuses femmes porteuses d'implants mammaires ont allaité leurs enfants avec succès. Par contre, toute chirurgie mammaire peut potentiellement être néfaste au processus de **lactation**. Votre chirurgien plasticien discutera avec vous des options relatives au site d'incision, à l'emplacement de l'implant et aux autres facteurs pouvant ultérieurement avoir une incidence sur l'allaitement¹⁴.

Combien de temps faudra-t-il pour que mes implants se stabilisent définitivement?

Le temps nécessaire à la stabilisation des implants varie en fonction de certains facteurs, notamment l'anatomie de la personne, la taille des implants et la manière dont ceux-ci sont mis en place. Les implants mettent en moyenne 2 à 4 mois à se stabiliser. Il n'y a pas de durée idéale ou insuffisante : laissez votre chirurgien vous guider pendant votre processus de rétablissement.

Dois-je faire remplacer mes implants tous les 10 ans?

Non. Selon une croyance bien répandue, il faut remplacer les implants tous les 10 ans. Grâce aux progrès technologiques et à la stabilité améliorée des gels, vous ne devriez pas avoir à faire remplacer vos implants, sauf si vous avez des inquiétudes ou des symptômes ou si vos préférences esthétiques changent.

À l'image de NATRELLE^{MD}, À VOTRE IMAGE

La décision d'avoir recours à une intervention chirurgicale et le choix de l'intervention qui répond le mieux à vos besoins devraient faire l'objet d'une discussion avec un chirurgien plasticien qualifié et certifié.

Pour la liste complète des risques et des complications, veuillez consulter le site allergan.ca/fr-ca/products/medical-devices.aspx



Patiente Natrelle^{MD} réelle. Les résultats peuvent varier d'une personne à l'autre.

Votre journal de chirurgie

Utilisez cette section pour noter les dates importantes et les renseignements sur la personne-ressource associée à

VOTRE CHIRURGIE MAMMAIRE

Date de la chirurgie :

Lieu de la chirurgie :

Personne-ressource au lieu de la chirurgie :

Numéro de téléphone de la personne-ressource :

Date du rendez-vous postopératoire :

Notes



« J'ai l'impression d'être moi-même,
voilà qui je suis;
Je suis vraiment satisfaite des résultats. »

— Patricia

Une
COUVERTURE
sur mesure



Le **PROGRAMME DE GARANTIE**
ConfidencePlus^{MC} de Natrelle^{MD}
Couverture pour vos implants mammaires

Vous y avez droit!

Lorsque vous choisissez les implants mammaires *Natrelle* INSPIRA^{MD}, nous vous inscrivons automatiquement au programme de garantie ConfidencePlus^{MC} de *Natrelle*^{MD}. Vous pouvez ainsi avoir l'esprit tranquille en sachant que vous bénéficiez d'une couverture complète pour vos implants.

Pour toutes les précisions et toutes les restrictions du programme de garantie ConfidencePlus^{MC} de Natrelle^{MD}, veuillez consulter le site Natrelle.ca

Implants mammaires **REMP LIS DE SILICONE**

Le programme de garantie ConfidencePlus^{MC} de Natrelle^{MD} :

	Rupture	Contracture capsulaire (Baker, catégorie III/IV)†	Sérome tardif‡	LAGC AIM§
Remplacement de produit, sans frais*	À vie	10 ans	10 ans	À vie
Aide financière†	Jusqu'à 3 500 \$ US dans les 10 ans			Jusqu'à 7 500 \$ US
Frais d'inscription	Automatique – sans frais			

Pour les réclamations au titre de la garantie soumises **le ou après le 1^{er} juillet 2025**.

Implants mammaires **REMP LIS DE SOLUTION SALINE**

Le programme de garantie ConfidencePlus^{MC} de Natrelle^{MD} :

	Dégonflement d'implant salin	Contracture capsulaire (Baker, catégorie III/IV)†	Sérome tardif‡	LAGC AIM§
Remplacement de produit, sans frais*	À vie (remplacement gratuit par un implant rond en gel de silicone, sur demande)	10 ans	10 ans	À vie
Aide financière†	Jusqu'à 1 200 \$ US dans les 10 ans			Jusqu'à 7 500 \$ US
Frais d'inscription	Automatique – sans frais			

Pour les réclamations au titre de la garantie soumises **le ou après le 1^{er} juillet 2025**.

LAGC AIM : lymphome anaplasique à grandes cellules associé à un implant mammaire.

* À la demande du chirurgien, l'implant mammaire **controlatéral** sera remplacé sans frais.

† Pour les dépenses engagées non couvertes par une assurance; sous réserve de l'examen et de l'approbation d'Allergan après réception de tous les documents exigés.

‡ Pour les cas diagnostiqués dans les 10 ans suivant la date de l'intervention chirurgicale initiale.

§ La couverture pour le LAGC AIM s'applique à tous les implants mammaires *Natrelle*^{MD}.

Notre **engagement de longue date** pour la création d'une apparence et d'une sensation naturelles

#1

des entreprises d'esthétique médicale²²

50

ans en tant que chef de file mondial en esthétique des seins^{14*}

100+

pays à travers le monde²³

Glossaire

Les termes définis dans ce glossaire ont été écrits en caractère **gras** à leur première occurrence dans la présente brochure.

Glossary

Aréole : La région foncée ou pigmentée qui entoure le mamelon.

Augmentation : Augmenter la taille de quelque chose.

Augmentation mammaire : Intervention chirurgicale visant à augmenter le volume des seins. Dans cette brochure, cela fait référence à l'insertion d'implants mammaires.

Capsule : Tissu cicatriciel qui se forme autour de l'implant mammaire.

cm³ : Centimètre cube – unité utilisée pour décrire le volume d'un sein.

Controlatéral : Côté opposé.

Contracture capsulaire : Un resserrement du tissu capsulaire autour de l'implant entraînant une fermeté ou un durcissement du sein et, dans les cas graves, une contraction de l'implant. Les contractures capsulaires sont classées en catégories selon la classification de Baker, les catégories III et IV étant les plus graves. La contracture entraîne souvent le besoin de chirurgies additionnelles en raison de la douleur ou possiblement d'un aspect anormal. La contracture capsulaire peut représenter un risque de rupture.

Ganglions lymphatiques axillaires : Ganglions situés dans le creux de l'aisselle.

Incision : Coupure faite au tissu corporel durant l'intervention.

Inframammaire : Sous le sein. L'incision inframammaire est une incision faite dans le pli sous le sein.

Lactation : La production et la sécrétion de lait par les glandes situées dans le sein.

Lymphome anaplasique à grandes cellules (LAGC) : Ce type de lymphome est un cancer qui prend naissance dans les cellules du système immunitaire et qui peut aussi se développer dans les seins. Divers types de LAGC peuvent se manifester chez les femmes, qu'elles portent ou non des implants

mammaires. Lorsque le LAGC est associé à un implant, il est souvent appelé « LAGC associé à un implant mammaire » (LAGC AIM). Le LAGC est différent du cancer du sein.

Mammographie : Sorte de radiographie des seins utilisée pour détecter un cancer du sein.

Pectoral : Désigne un muscle important du thorax. Muscle pectoral.

Périaréolaire : Autour de la région foncée ou pigmentée qui entoure le mamelon.

Placement sous-glandulaire : Placement d'implants mammaires sous et dans la glande mammaire, mais par-dessus les muscles pectoraux.

Placement sous-musculaire : Placement d'implants mammaires entièrement, ou partiellement, sous les muscles du thorax.

Postopératoire : Après la chirurgie.

Préopératoire : Avant la chirurgie.

Reconstruction mammaire : Intervention chirurgicale visant à remplacer le tissu mammaire qui a été enlevé à la suite d'un cancer ou d'un trauma, ou qui ne s'est pas développé normalement en raison d'une grave anomalie des seins.

Rupture : Déchirure ou trou dans l'enveloppe de l'implant. Les implants salins se dégonflent lors d'une rupture.

Sérome : Accumulation de la portion liquide du sang dans un tissu.

Solution saline : Solution liquide composée d'eau et d'une petite quantité de sel.

Symétrie : Similitude de la forme, de la taille et de la position des deux seins.

Transaxillaire : Le terme axillaire se rapporte à l'aisselle. Une incision transaxillaire est une incision pratiquée à l'aisselle.

Références

1. Allergan Inc. Augmentation mammaire avec les implants mammaires NatrelleMD remplis de gel : Directives d'utilisation. LDOC-02501, Rév06 10/2020.
2. Santé Canada. Sommaire des motifs de décision (SMD) portant sur *Natrelle*® Highly Cohesive Silicone-Filled Breast Implants 2012 [dernière consultation : 31 juillet 2020]. Accessible à l'adresse : <https://hpr-rps.hres.ca/reg-content/sommaire-motif-decision-instrumentsmedicaux-detailOne.php?linkID=SBD00351>.
3. Santé Canada. Sommaire des motifs de décision – Mentor MemoryGel™ Silicone Gel-Filled Breast Implants 2014 [dernière consultation : 31 juillet 2020]. Accessible à l'adresse : <https://hpr-rps.hres.ca/reg-content/sommairemotif-decision-instruments-medicaux-detailOne>.
4. Spear SL, Jespersen MR. Breast implants: Saline or silicone? *Aesthet Surg J*. 2010;30(4):557-70.
5. Bengtson BP, Van Natta BW, Murphy DK, Slicton A, Maxwell GP, Group SUCCS. Style 410 highly cohesive silicone breast implant core study results at 3 years. *Plast Reconstr Surg*. 2007;120(7):40s-8s.
6. Adams Jr WP. Form-stable cohesive gel implants: Advantages and technical essentials. *Innovations in Plastic Surgery*. 2007;1(3):7-14.
7. Maxwell GP, Scheffan M, Spear S, Nava MB, Hedén P. Benefits and limitations of macrotextured breast implants and consensus recommendations for optimizing their effectiveness. *Aesthet Surg J*. 2014;34(6):876-81.
8. Maxwell GP, Gabriel A. The evolution of breast implants. *Plast Reconstr Surg*. 2014;134:12s-7s.
9. Spear SL, Hedén P. Allergan's silicone gel breast implants. *Expert Rev Med Devices*. 2007;4(5):699-708.
10. Khanna J, Mosher M, Whidden P, Nguyen S, Garzon D, Bhogal M. Reoperation Rate After Primary Augmentation With Smooth, Textured, High Fill, Cohesive, Round Breast Implants (RANBH Study). *Aesthet Surg J*. 2018, 1-8
11. Tebbetts JB, Adams WP. Five critical decisions in breast augmentation using five measurements in 5 minutes: The high five decision support process. *Plast Reconstr Surg*. 2005;116(7).
12. Allergan Inc. Données internes : Portefeuille de produits de chirurgies mammaires d'Allergan – Sommaire des options de produits, INT/1045/2017(2). Octobre 2018.
13. Fiche technique d'Allergan. Clinical review for single lumen silicone gel-filled breast implants. Allergan Inc. 2009.
14. Bondurant S, Ernster V, Herdman R. Safety of silicone breast implants: Report of the committee on the safety of silicone breast implants (IOM). Washington, DC: National Academy Press; 1999.
15. Planificateur d'augmentation mammaire Natrelle®. Allergan Inc., LDOC-02502 Rév.04 09/2017.
16. Yoshida SH, Chang CC, Teuber SS, Gershwin ME. Silicone and silicone: Theoretical and clinical implications of breast implants. *Regul Toxicol Pharmacol*. 1993;17(1):3-18.
17. Grigg M. Information for Women about Safety of Silicone Breast Implants: National Academies Press; 2000.
18. Handel N, Garcia ME, Wixtrom R. Breast implant rupture: Causes, incidence, clinical impact, and management. *Plast Reconstr Surg*. 2013;132(5):1128-37.
19. Maxwell GP, Van Natta BW, Bengtson BP, Murphy DK. Ten-year results from the Natrelle 410 anatomical form-stable silicone breast implant core study. *Aesthet Surg J*. 2015;35(2):145-55.
20. NCI dictionary of terms. NCI Dictionary of Cancer Terms [dernière consultation : mars 2020]. Accessible à l'adresse : <http://www.cancer.gov/dictionary>.
21. Santé Canada. Implants mammaires 2020 [mise à jour : janvier 2020; dernière consultation : 31 juillet 2020]. Accessible à l'adresse : <https://www.canada.ca/fr/santecanada/services/medicaments-et-appareils-medicaux/implants-mammaires>.
22. Medical Insight, Inc. Global Aesthetic Market XI: Acceleration in some segments offset by slowdown in others. Janvier 2013.
23. Allergan Inc. Données internes : Implant availability worldwide, INT/0249/2017(1). Mai 2018.

Natrelle^{MD}



Pour en savoir plus, consultez le site [Natrelle.ca](https://www.natrelle.ca)

Allergan Aesthetics
une société AbbVie

Toutes les marques déposées sont la propriété de leur détenteur respectif.
© Allergan, 2025. Tous droits réservés.
CA-NAT-250025F 10/25

Natrelle^{MD}